

TREINAMENTO DE EMERGÊNCIAS CARDIOVASCULARES

DA SOCIEDADE BRASILEIRA DE CARDIOLOGIA

LEIGOS

CURSO
OFICIAL
DA **SBC**





VERIFICAÇÃO DA PESSOA



Estou vendo	Devo fazer
<ul style="list-style-type: none">▪ A pessoa não responde	<ul style="list-style-type: none">▪ Telefone para o SAMU (192)▪ Verifique se a pessoa precisa de RCP. Realize RCP e use o DEA, se necessário, se ele estiver disponível e se souber
<ul style="list-style-type: none">▪ A pessoa responde	<ul style="list-style-type: none">▪ Pergunte qual é o problema e dê o maior número de informações para o SAMU





INFARTO



Estou vendo

- Sensação de incômodo no peito
- Desconforto em outras áreas do peito
- Falta de ar
- Sudorese, náusea ou sensação de desmaio

Devo fazer

- Tranquelize a pessoa
- Telefone para o SAMU
- Busque um DEA, se possível
- Anote a hora dos primeiros sintomas



Manole



AVE/AVC



Estou vendo

- Fraqueza ou queda súbita da face, do braço ou da perna, especialmente em um dos lados do corpo
- Confusão súbita, dificuldade de fala ou não entende o que você fala
- Dificuldade para andar, tontura e perda do equilíbrio
- Dor de cabeça intensa

Devo fazer

- Telefone para o SAMU (192)
- Anote a hora em que os sinais do AVE/AVC apareceram pela primeira vez
- Coloque a pessoa deitada



CONVULSÕES



Estou vendo

- Tremores no corpo
- Queda ao chão
- Vítima não responde

Devo fazer

- Proteja a pessoa contra lesões
 - Coloque uma pequena almofada ou toalha embaixo da cabeça, se possível
 - Retire móveis e outros objetos do caminho
- Telefone para o SAMU (192)
- Passada a convulsão, se a vítima não responde nem respira, seguir o atendimento de RCP





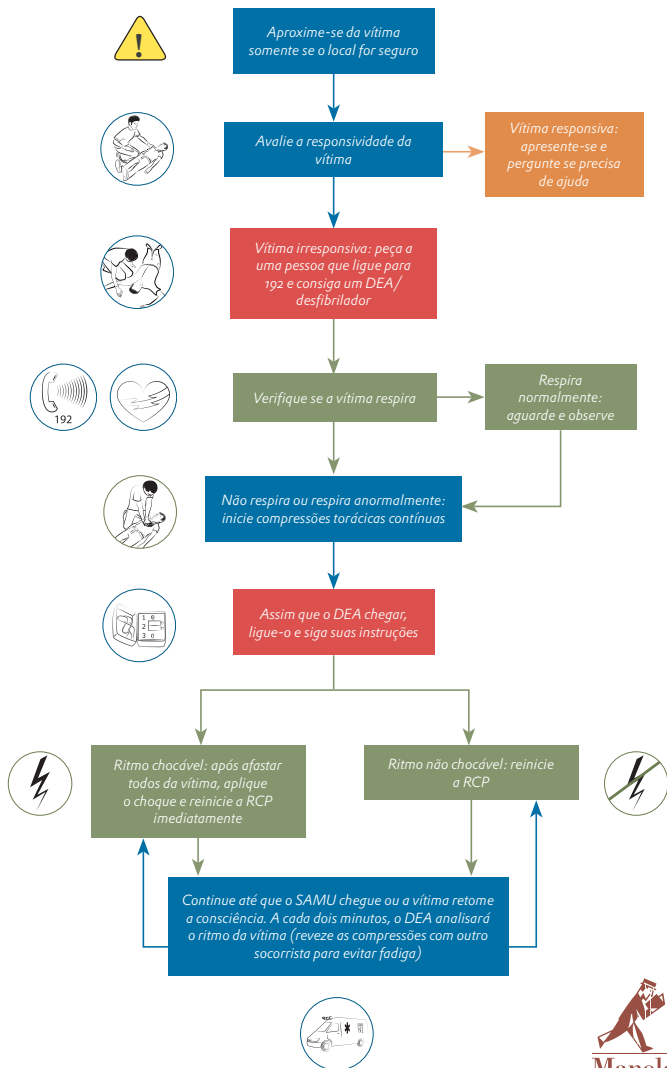
OBSTRUÇÃO DA VIA AÉREA POR CORPO ESTRANHO – ENGASGO



Estou vendo	Devo fazer
<ul style="list-style-type: none">▪ A pessoa não respira ou não tosse ou não consegue emitir sons▪ A pessoa coloca as duas mãos no pescoço, demonstrando obstrução da via aérea▪ Importante: não peça para que a vítima engasgada olhe para cima ou levante os braços (isso pode piorar a obstrução)	<ul style="list-style-type: none">▪ Execute compressões abdominais até que o objeto seja expulso e a pessoa possa respirar, tossir ou falar ou até que a pessoa pare de responder▪ Ligue para o SAMU – 192
<ul style="list-style-type: none">▪ A pessoa consegue produzir sons e tossir alto	<ul style="list-style-type: none">▪ Insista que a pessoa tussa▪ Observe a pessoa



Algoritmo 1 – Algoritmo do atendimento à PCR pelo leigo

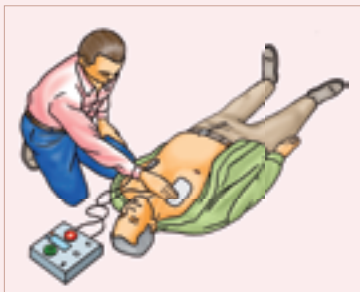





Devo fazer

- Toque a vítima nos ombros e fale alto no ouvido dela
- Chame por ajuda. Ligue para 192 e busque o DEA
- Verifique a respiração
- Inicie as compressões torácicas em uma frequência de no mínimo 100 compressões por minuto e profundidade mínima de 5 cm e permita o retorno completo do tórax após cada compressão
- Continue a execução das compressões até que alguém com treinamento mais avançado chegue e assuma o socorro
- Assim que o DEA/DAE chegar, ligue-o e siga as indicações







JOÃO INICIA A RCP, E SAMANTA LIGA PARA O 192.



DEA ANALISANDO O RITMO.



NÃO TOQUE NA VÍTIMA.



PARE A RCP, JOÃO. TODOS AFASTADOS.



CHOQUE RECOMENDADO. NÃO TOQUE NA VÍTIMA.



VOU APLICAR O CHOQUE. TODOS AFASTADOS.



JOÃO, VAMOS REVEZAR. EU ASSUMO AS COMPRESSÕES PARA GARANTIR RCP DE ALTA QUALIDADE.

AS COMPRESSÕES ESTÃO EXCELENTE. CONTINUE ASSIM. O SAMU JÁ ESTÁ CHEGANDO.



FICO FELIZ POR ISSO!

SIM, CONSEGUIMOS! SALVAMOS UMA VIDA.